



ASSOCIAZIONE ITALIANA DEI CHIMICI DEL CUOIO

15° CONVEGNO – CAMPANIA

"dall'Import-Export al fine ciclo:
le restrizioni e le valutazioni
sul pellame"

PROGRAMMA

- Ore 17.30 Registrazione dei partecipanti
- Ore 18.00 Apertura 15° Convegno Campania
e Consegna Libri Studenti SSIS
Presidente AICC Ernesto Pisoni
- Ore 18.40 Modera: **Consigliere AICC Gaetano Maffei**
Esposizione dati COAA su Import-Export animali Dazio

Solofra Palace Hotel
Sala Convegni

Venerdì 14 Ottobre 2016
ore 17.30

Interventi:

- Ore 18.50 **Doct. Biagio Naviglio – SSIP Napoli**
Le restrizioni soggette a restrizioni per legdli, semilavorate e finite
- Ore 19.10 **Sig.ri Stefano Gianrizzo, Terry Troise, Claudio Orlando**
Marexport Global Forwarding S.r.l.
Dazi e documentazione su Import/Export del pellame
- Ore 19.40 **Doct. Primiano De Rosa – UNIC**
Fiscali: Emersione dal fisco proprio sulla pelle
- Ore 20.35 Cena sociale

ISCRIZIONI ON LINE
www.aicc.it



Pulcra Lachiter

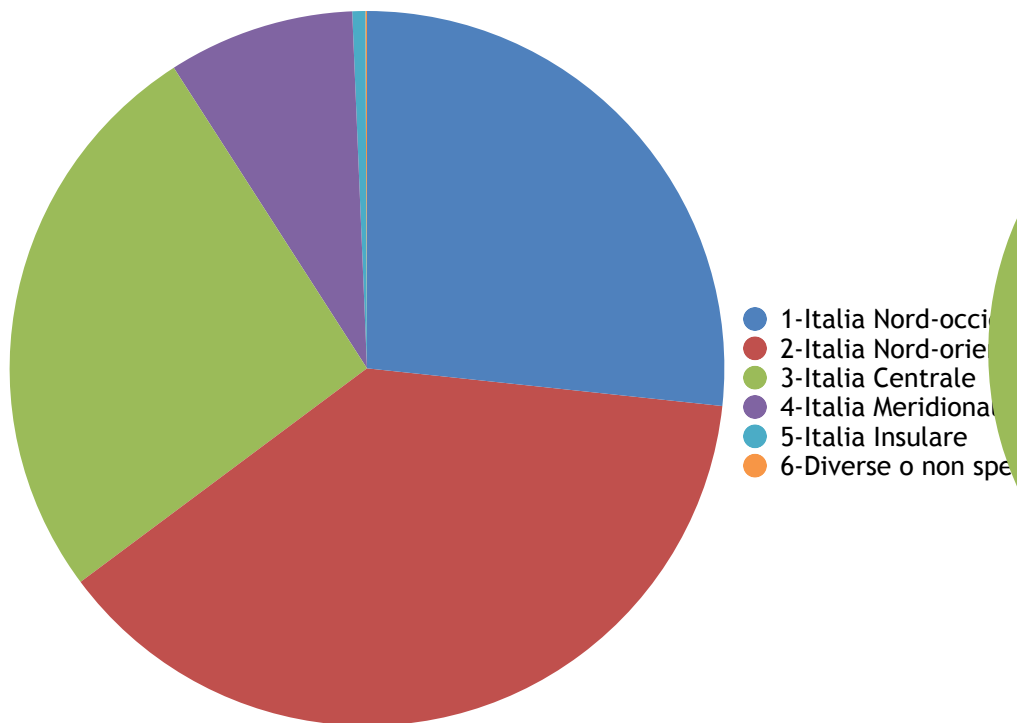




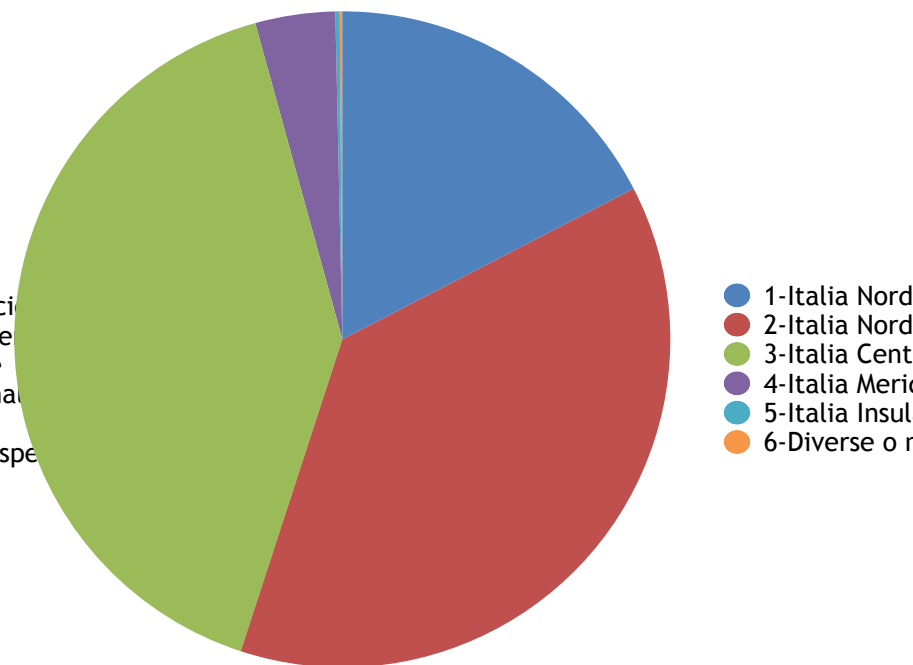
SI RINGRAZIA LA **CAMERA DI COMMERCIO DI AVELLINO**
PER I DATI FORNITI SU IMPORT/EXPORT DEL SETTORE CONGERIE - ATECO 15.1

Import-Export 2015

anno 2015 - import



anno 2015 - export



distribuzione Import/Export ITALIA - anno 2014-2015

| PAESE | 2014 | | 2015 | | variazioni assolute 2014-2015 | | variazioni % 2014-2015 | |
|------------------------------------|----------------------|----------------------|----------------------|-----------------------|-------------------------------|--------------------|------------------------|--------------|
| | import | export | import | export | import | export | import | export |
| 1-Italia Nord-occidentale | 1.224.286.719 | 1.693.006.814 | 1.314.978.453 | 1.766.602.388 | 90.691.734 | 73.595.574 | 7,41 | 4,35 |
| 2-Italia Nord-orientale | 1.774.779.931 | 3.599.267.610 | 1.878.694.878 | 3.819.209.849 | 103.914.947 | 219.942.239 | 5,86 | 6,11 |
| 205-Veneto | 1.412.435.145 | 2.674.006.281 | 1.465.950.185 | 2.795.246.370 | 53.515.040 | 121.240.089 | 3,79 | 4,53 |
| 205024-Vicenza | 1.042.916.876 | 2.152.873.954 | 1.119.046.987 | 2.314.568.738 | 76.130.111 | 161.694.784 | 7,30 | 7,51 |
| 3-Italia Centrale | 1.377.560.617 | 4.164.352.863 | 1.286.502.816 | 4.133.368.703 | -91.057.801 | -30.984.160 | -6,61 | -0,74 |
| 309-Toscana | 1.017.201.808 | 3.502.984.692 | 944.444.714 | 3.477.206.346 | -72.757.094 | -25.778.346 | -7,15 | -0,74 |
| 309050-Pisa | 439.331.987 | 719.758.090 | 346.109.756 | 700.581.570 | -93.222.231 | -19.176.520 | -21,22 | -2,66 |
| 4-Italia Meridionale | 395.226.139 | 396.239.467 | 415.589.475 | 399.711.672 | 20.363.336 | 3.472.205 | 5,15 | 0,88 |
| 415-Campania | 292.343.114 | 240.056.270 | 293.039.100 | 248.427.544 | 695.986 | 8.371.274 | 0,24 | 3,49 |
| 415064-Avellino | 119.906.028 | 130.159.672 | 105.797.151 | 133.611.436 | -14.108.877 | 3.451.764 | -11,77 | 2,65 |
| 5-Italia Insulare | 25.933.899 | 17.798.910 | 28.978.550 | 21.750.987 | 3.044.651 | 3.952.077 | 11,74 | 22,20 |
| 6-Diverse o non specificate | 775.888 | 5.769.373 | 3.574.788 | 12.964.106 | 2.798.900 | 7.194.733 | 360,74 | 124,71 |
| Totale Italia | 4.798.563.193 | 9.876.435.037 | 4.928.318.960 | 10.153.607.705 | 129.755.767 | 277.172.668 | 2,70 | 2,81 |

 fonte: Istat Banca
dati Coeweb

Filtri selezionati: Merce (Ateco 2007)

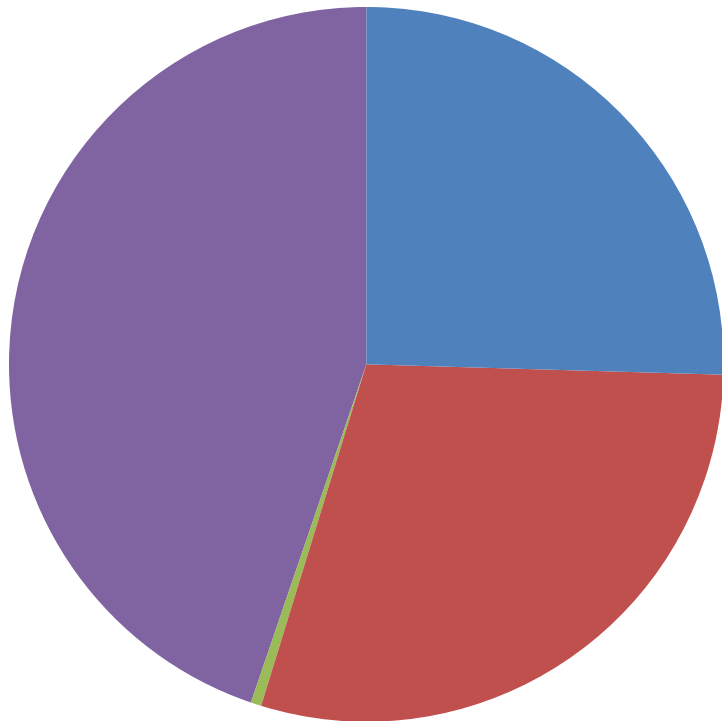
CB151-Cuoio conciato e lavorato; articoli da viaggio, borse, pelletteria e selleria; pellicce preparate e tinte

Filtri selezionati: Paese

Import

Campania

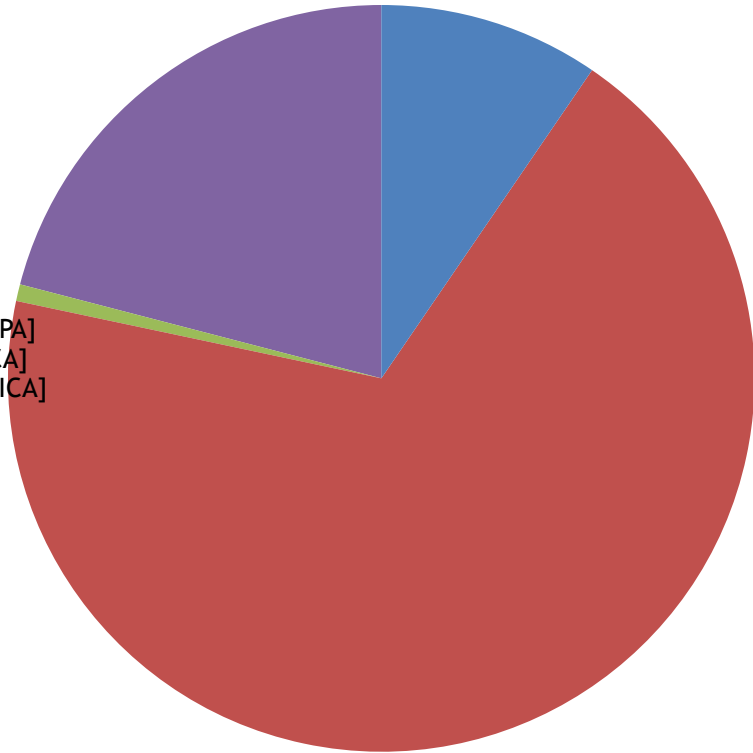
anno 2015 - import



- 1013-[EUROPA]
- 1016-[AFRICA]
- 1019-[AMERICA]
- 1022-[ASIA]

Avellino

anno 2015 - import

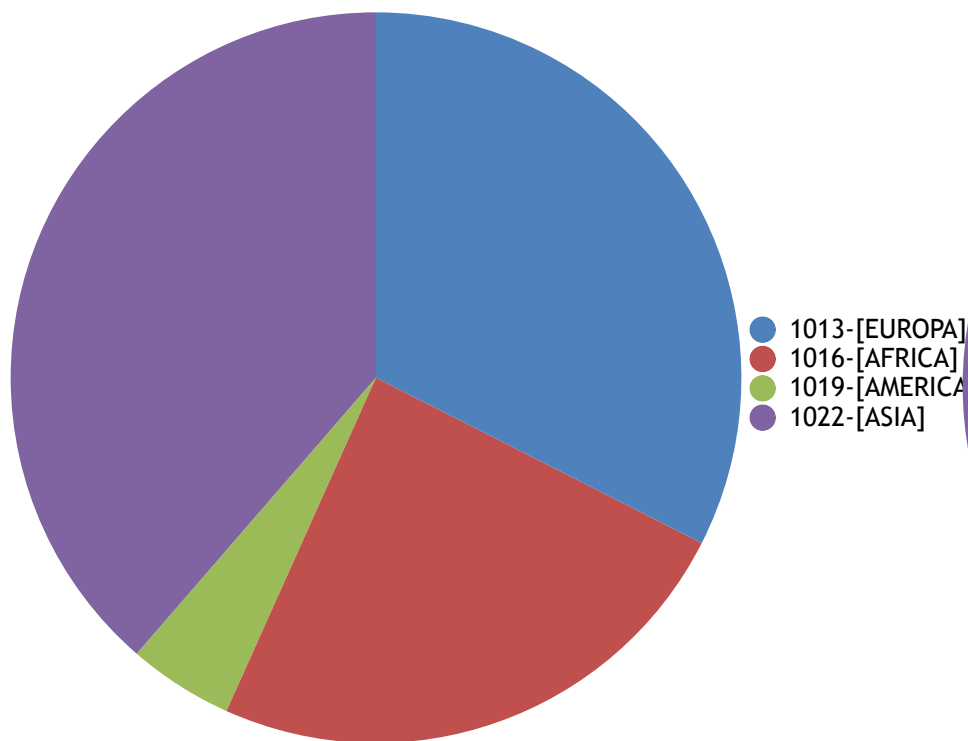


- 1013-[EUROPA]
- 1016-[AFRICA]
- 1019-[AMERICA]
- 1022-[ASIA]

Export

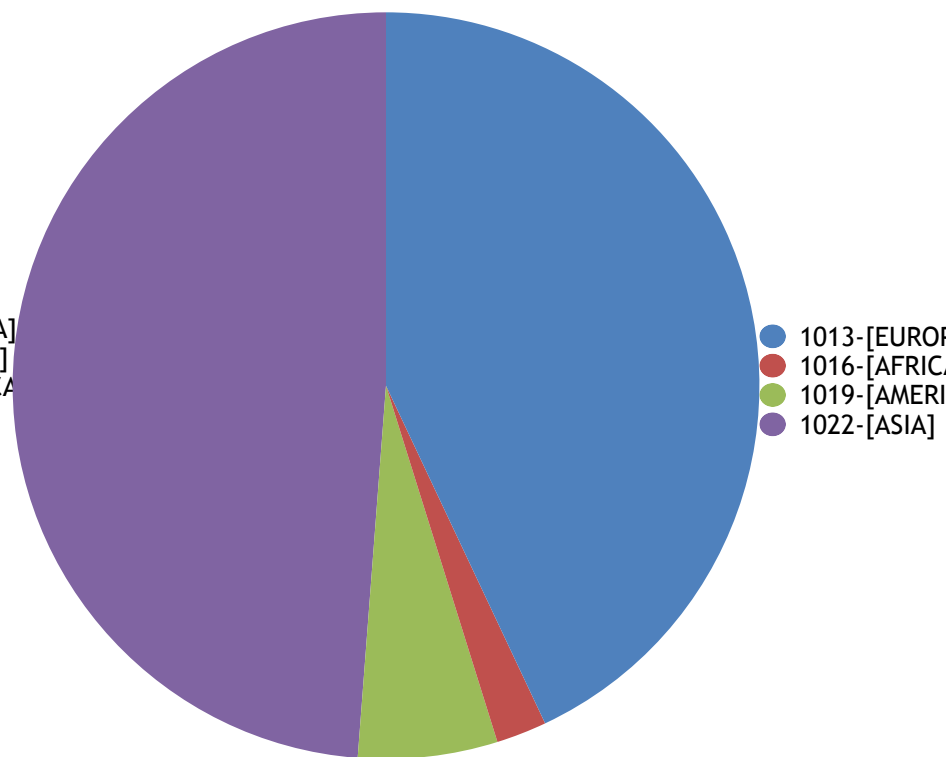
Campania

anno 2015 - export



Avellino

anno 2015 - export



Import Export per Anno e Paese secondo la class. merceologica: Classificazione per attività economica 15.1 (Ateco 2007)

distribuzione x AREE Import/Export CAMPANIA - anno 2014-2015

| PAESE | 2014 | | 2015 | | variazioni assolute 2014-2015 | | variazioni % 2014-2015 | |
|-----------------------------------|-------------|-------------|-------------|-------------|-------------------------------|------------|------------------------|--------|
| | import | export | import | export | import | export | import | export |
| 1013-[EUROPA] | 64.910.898 | 128.383.947 | 74.546.173 | 135.117.319 | 9.635.275 | 6.733.372 | 14,84 | 5,24 |
| 1016-[AFRICA] | 101.063.905 | 12.787.006 | 85.764.703 | 7.762.926 | -15.299.202 | -5.024.080 | -15,14 | -39,29 |
| 1019-[AMERICA] | 4.715.004 | 19.883.209 | 1.404.196 | 18.918.859 | -3.310.808 | -964.350 | -70,22 | -4,85 |
| 1020-[America settentrionale] | 929.374 | 18.382.975 | 516.151 | 17.579.497 | -413.223 | -803.478 | -44,46 | -4,37 |
| 1021-[America centro-meridionale] | 3.785.630 | 1.500.234 | 888.045 | 1.339.362 | -2.897.585 | -160.872 | -76,54 | -10,72 |
| 1022-[ASIA] | 121.432.922 | 77.065.309 | 131.057.620 | 85.076.079 | 9.624.698 | 8.010.770 | 7,93 | 10,39 |
| 1023-[Medio Oriente] | 20.690.803 | 3.269.364 | 16.880.523 | 4.406.394 | -3.810.280 | 1.137.030 | -18,42 | 34,78 |
| 1024-[Asia centrale] | 19.368.774 | 1.183.933 | 15.810.559 | 3.429.169 | -3.558.215 | 2.245.236 | -18,37 | 189,64 |
| 1025-[Asia orientale] | 81.373.345 | 72.612.012 | 98.366.538 | 77.240.516 | 16.993.193 | 4.628.504 | 20,88 | 6,37 |
| 1033-[MONDO] | 292.343.114 | 240.056.270 | 293.039.100 | 248.427.544 | 695.986 | 8.371.274 | 0,24 | 3,49 |

fonte: Istat Banca
dati Coeweb

Filtri selezionati: Merce (Ateco 2007)

CB151-Cuoio conciato e lavorato; articoli da viaggio, borse, pelletteria e selleria; pellicce preparate e tinte

Filtri selezionati: Territorio Italiano

415-Campania

Import Export per Anno e Paese secondo la class. merceologica: Classificazione per attività economica 15,1 (Ateco 2007)

distribuzione x AREE Import/Export AVELLINO - anno 2014-2015

| PAESE | 2014 | | 2015 | | variazioni assolute 2014-2015 | | variazioni % 2014-2015 | |
|-----------------------------------|--------------------|--------------------|--------------------|--------------------|-------------------------------|------------------|------------------------|-------------|
| | import | export | import | export | import | export | import | export |
| 1013-[EUROPA] | 6.627.091 | 55.479.043 | 10.098.957 | 56.946.829 | 3.471.866 | 1.467.786 | 52,39 | 2,65 |
| 1016-[AFRICA] | 86.234.748 | 6.563.885 | 72.766.879 | 2.892.667 | -13.467.869 | -3.671.218 | -15,62 | -55,93 |
| 1019-[AMERICA] | 2.447.331 | 9.604.734 | 767.669 | 7.994.210 | -1.679.662 | -1.610.524 | -68,63 | -16,77 |
| 1020-[America settentrionale] | 89.278 | 8.896.747 | 122.479 | 7.475.812 | 33.201 | -1.420.935 | 37,19 | -15,97 |
| 1021-[America centro-meridionale] | 2.358.053 | 707.987 | 645.190 | 518.398 | -1.712.863 | -189.589 | -72,64 | -26,78 |
| 1022-[ASIA] | 24.596.858 | 57.013.599 | 22.163.646 | 64.629.167 | -2.433.212 | 7.615.568 | -9,89 | 13,36 |
| 1023-[Medio Oriente] | 19.013.825 | 162.586 | 16.081.728 | 287.078 | -2.932.097 | 124.492 | -15,42 | 76,57 |
| 1024-[Asia centrale] | 3.738.581 | 814.526 | 2.786.758 | 2.629.238 | -951.823 | 1.814.712 | -25,46 | 222,79 |
| 1025-[Asia orientale] | 1.844.452 | 56.036.487 | 3.295.160 | 61.712.851 | 1.450.708 | 5.676.364 | 78,65 | 10,13 |
| 1033-[MONDO] | 119.906.028 | 130.159.672 | 105.797.151 | 133.611.436 | -14.108.877 | 3.451.764 | -11,77 | 2,65 |

fonte: Istat Banca dati
Coeweb

Filtri selezionati: Merce (Ateco 2007)

CB151-Cuoio conciato e lavorato; articoli da viaggio, borse, pelletteria e selleria; pellicce preparate e tinte

Filtri selezionati: Territorio Italiano

415064-Avellino

distribuzione Import/Export ITALIA - 1° semestre 2015 / 1° semestre 2016

| TERRITORIO | I semestre 2015 | | I semestre 2016 | | variazioni assolute 2015-2016 | | variazioni % Isem 2015-2016 | |
|------------------------------------|----------------------|----------------------|----------------------|----------------------|-------------------------------|--------------------|-----------------------------|--------------|
| | import | export | import | export | import | export | import | export |
| 1-Italia Nord-occidentale | 706.282.682 | 896.989.910 | 614.719.627 | 955.895.367 | -91.563.055 | 58.905.457 | -12,96 | 6,57 |
| 2-Italia Nord-orientale | 1.007.726.322 | 1.919.718.412 | 936.309.854 | 1.901.136.588 | -71.416.468 | -18.581.824 | -7,09 | -0,97 |
| 205-Veneto | 807.361.686 | 1.453.095.187 | 732.278.493 | 1.431.168.387 | -75.083.193 | -21.926.800 | -9,30 | -1,51 |
| 205024-Vicenza | 622.760.351 | 1.205.203.228 | 551.333.608 | 1.171.127.041 | -71.426.743 | -34.076.187 | -11,47 | -2,83 |
| 3-Italia Centrale | 686.995.336 | 2.121.371.290 | 634.939.181 | 1.997.697.946 | -52.056.155 | -123.673.344 | -7,58 | -5,83 |
| 309-Toscana | 507.423.073 | 1.782.172.542 | 458.641.807 | 1.655.728.947 | -48.781.266 | -126.443.595 | -9,61 | -7,09 |
| 309050-Pisa | 191.544.069 | 363.840.074 | 175.499.244 | 369.473.660 | -16.044.825 | 5.633.586 | -8,38 | 1,55 |
| 4-Italia Meridionale | 220.607.097 | 191.387.530 | 196.652.006 | 192.045.419 | -23.955.091 | 657.889 | -10,86 | 0,34 |
| 415-Campania | 153.054.842 | 117.411.009 | 131.745.056 | 114.498.581 | -21.309.786 | -2.912.428 | -13,92 | -2,48 |
| 415064-Avellino | 58.533.870 | 63.345.300 | 46.113.072 | 60.017.060 | -12.420.798 | -3.328.240 | -21,22 | -5,25 |
| 5-Italia Insulare | 14.281.345 | 9.441.623 | 14.362.423 | 12.969.478 | 81.078 | 3.527.855 | 0,57 | 37,36 |
| 6-Diverse o non specificate | 1.964.651 | 6.381.327 | 778.351 | 4.945.542 | -1.186.300 | -1.435.785 | -60,38 | -22,50 |
| Totale Italia | 2.637.857.433 | 5.145.290.092 | 2.397.761.442 | 5.064.690.340 | -240.095.991 | -80.599.752 | -9,10 | -1,57 |

 fonte: Istat Banca
dati Coeweb

Filtri selezionati: Merce (Ateco 2007)

CB151-Cuoio conciato e lavorato; articoli da viaggio, borse, pelletteria e selleria; pellicce preparate e tinte

Filtri selezionati: Paese

distribuzione x AREE Import/Export CAMPANIA - 1° semestre 2015 / 1° semestre 2016

| PAESE | I semestre 2015 | | I semestre 2016 | | variazioni assolute 2015-2016 | | variazioni % Isem 2015-2016 | |
|-----------------------------------|--------------------|--------------------|--------------------|--------------------|-------------------------------|-------------------|-----------------------------|--------------|
| | import | export | import | export | import | export | import | export |
| 1013-[EUROPA] | 35.430.842 | 60.438.709 | 43.174.933 | 66.127.479 | 7.744.091 | 5.688.770 | 21,86 | 9,41 |
| 1016-[AFRICA] | 45.782.465 | 4.392.765 | 34.974.049 | 3.776.472 | -10.808.416 | -616.293 | -23,61 | -14,03 |
| 1019-[AMERICA] | 904.528 | 9.769.612 | 1.076.894 | 7.535.789 | 172.366 | -2.233.823 | 19,06 | -22,87 |
| 1020-[America settentrionale] | 291.610 | 9.009.583 | 234.665 | 6.993.349 | -56.945 | -2.016.234 | -19,53 | -22,38 |
| 1021-[America centro-meridionale] | 612.918 | 760.029 | 842.229 | 542.440 | 229.311 | -217.589 | 37,41 | -28,63 |
| 1022-[ASIA] | 70.854.157 | 41.550.297 | 52.441.442 | 36.465.655 | -18.412.715 | -5.084.642 | -25,99 | -12,24 |
| 1023-[Medio Oriente] | 10.168.898 | 2.149.864 | 6.471.045 | 2.018.494 | -3.697.853 | -131.370 | -36,36 | -6,11 |
| 1024-[Asia centrale] | 9.072.115 | 1.050.573 | 7.666.030 | 1.502.482 | -1.406.085 | 451.909 | -15,50 | 43,02 |
| 1025-[Asia orientale] | 51.613.144 | 38.349.860 | 38.304.367 | 32.944.679 | -13.308.777 | -5.405.181 | -25,79 | -14,09 |
| 1033-[MONDO] | 153.054.842 | 117.411.009 | 131.745.056 | 114.498.581 | -21.309.786 | -2.912.428 | -13,92 | -2,48 |

fonte: Istat Banca dati
Coeweb

Filtri selezionati: Merce (Ateco 2007)

CB151-Cuoio conciato e lavorato; articoli da viaggio, borse, pelletteria e selleria; pellicce preparate e tinte

Filtri selezionati: Territorio Italiano

415-Campania

distribuzione x AREE Import/Export AVELLINO - 1° semestre 2015 / 1° semestre 2016

| PAESE | I semestre 2015 | | I semestre 2016 | | variazioni assolute 2015-2016 | | variazioni % 2015-2016 | |
|-----------------------------------|-----------------|------------|-----------------|------------|-------------------------------|------------|------------------------|--------|
| | import | export | import | export | import | export | import | export |
| 1013-[EUROPA] | 6.006.539 | 25.088.919 | 6.099.108 | 30.314.467 | 92.569 | 5.225.548 | 1,54 | 20,83 |
| 1016-[AFRICA] | 39.149.588 | 2.050.821 | 30.714.229 | 1.142.239 | -8.435.359 | -908.582 | -21,55 | -44,30 |
| 1019-[AMERICA] | 588.762 | 4.413.665 | 578.974 | 2.559.524 | -9.788 | -1.854.141 | -1,66 | -42,01 |
| 1020-[America settentrionale] | 119.359 | 4.231.803 | 34.363 | 2.367.886 | -84.996 | -1.863.917 | -71,21 | -44,05 |
| 1021-[America centro-meridionale] | 469.403 | 181.862 | 544.611 | 191.638 | 75.208 | 9.776 | 16,02 | 5,38 |
| 1022-[ASIA] | 12.788.981 | 30.831.526 | 8.720.761 | 25.669.575 | -4.068.220 | -5.161.951 | -31,81 | -16,74 |
| 1023-[Medio Oriente] | 9.687.809 | 159.543 | 6.347.138 | 195.469 | -3.340.671 | 35.926 | -34,48 | 22,52 |
| 1024-[Asia centrale] | 1.481.420 | 795.210 | 1.178.510 | 1.105.373 | -302.910 | 310.163 | -20,45 | 39,00 |
| 1025-[Asia orientale] | 1.619.752 | 29.876.773 | 1.195.113 | 24.368.733 | -424.639 | -5.508.040 | -26,22 | -18,44 |
| 1033-[MONDO] | 58.533.870 | 63.345.300 | 46.113.072 | 60.017.060 | -12.420.798 | -3.328.240 | -21,22 | -5,25 |

fonte: Istat Banca dati
Coeweb

Filtri selezionati: Merce (Ateco 2007)

CB151-Cuoio conciato e lavorato; articoli da viaggio, borse, pelletteria e selleria; pellicce preparate e tinte

Filtri selezionati: Territorio Italiano

415064-Avellino

ITALIA - Variazioni 2014-2015-2016

| PAESE | variazioni assolute 2014-2015 | | variazioni % 2014-2015 | | variazioni assolute 2015-2016 | | variazioni % Isem 2015-2016 | |
|---|-------------------------------|--------------------|------------------------|--------------|-------------------------------|--------------------|-----------------------------|--------------|
| | import | export | import | export | import | export | import | export |
| 1-Italia Nord-occidentale | 90.691.734 | 73.595.574 | 7,41 | 4,35 | -91.563.055 | 58.905.457 | -12,96 | 6,57 |
| 2-Italia Nord-orientale | 103.914.947 | 219.942.239 | 5,86 | 6,11 | -71.416.468 | -18.581.824 | -7,09 | -0,97 |
| 205-Veneto | 53.515.040 | 121.240.089 | 3,79 | 4,53 | -75.083.193 | -21.926.800 | -9,30 | -1,51 |
| 205024-Vicenza | 76.130.111 | 161.694.784 | 7,30 | 7,51 | -71.426.743 | -34.076.187 | -11,47 | -2,83 |
| 3-Italia Centrale | -91.057.801 | -30.984.160 | -6,61 | -0,74 | -52.056.155 | -123.673.344 | -7,58 | -5,83 |
| 309-Toscana | -72.757.094 | -25.778.346 | -7,15 | -0,74 | -48.781.266 | -126.443.595 | -9,61 | -7,09 |
| 309050-Pisa | -93.222.231 | -19.176.520 | -21,22 | -2,66 | -16.044.825 | 5.633.586 | -8,38 | 1,55 |
| 4-Italia Meridionale | 20.363.336 | 3.472.205 | 5,15 | 0,88 | -23.955.091 | 657.889 | -10,86 | 0,34 |
| 415-Campania | 695.986 | 8.371.274 | 0,24 | 3,49 | -21.309.786 | -2.912.428 | -13,92 | -2,48 |
| 415064-Avellino | -14.108.877 | 3.451.764 | -11,77 | 2,65 | -12.420.798 | -3.328.240 | -21,22 | -5,25 |
| 5-Italia Insulare | 3.044.651 | 3.952.077 | 11,74 | 22,20 | 81.078 | 3.527.855 | 0,57 | 37,36 |
| 6-Diverse o non specificate | 2.798.900 | 7.194.733 | 360,74 | 124,71 | -1.186.300 | -1.435.785 | -60,38 | -22,50 |
| Totale Italia | 129.755.767 | 277.172.668 | 2,70 | 2,81 | -240.095.991 | -80.599.752 | -9,10 | -1,57 |
| fonte: Istat Banca dati Coeweb | | | | | | | | |
| Filtri selezionati: Merce (Ateco 2007) | | | | | | | | |
| CB151-Cuoio conciato e lavorato; articoli da viaggio, borse, pelletteria e selleria; pellicce preparate e tinte | | | | | | | | |
| Filtri selezionati: Paese | | | | | | | | |
| 1033-[MONDO] | | | | | | | | |

IL TREND PER IL 2016 NON E' POSITIVO....

CAMPANIA x aree - Variazioni 2014-2015-2016

| PAESE | variazioni assolute 2014-2015 | | variazioni % 2014-2015 | | variazioni assolute 2015-2016 | | variazioni % Isem 2015-2016 | |
|---|-------------------------------|------------|------------------------|--------|-------------------------------|------------|-----------------------------|--------|
| | import | export | import | export | import | export | import | export |
| 1013-[EUROPA] | 9.635.275 | 6.733.372 | 14,84 | 5,24 | 7.744.091 | 5.688.770 | 21,86 | 9,41 |
| 1016-[AFRICA] | -15.299.202 | -5.024.080 | -15,14 | -39,29 | -10.808.416 | -616.293 | -23,61 | -14,03 |
| 1019-[AMERICA] | -3.310.808 | -964.350 | -70,22 | -4,85 | 172.366 | -2.233.823 | 19,06 | -22,87 |
| 1020-[America settentrionale] | -413.223 | -803.478 | -44,46 | -4,37 | -56.945 | -2.016.234 | -19,53 | -22,38 |
| 1021-[America centro-meridionale] | -2.897.585 | -160.872 | -76,54 | -10,72 | 229.311 | -217.589 | 37,41 | -28,63 |
| 1022-[ASIA] | 9.624.698 | 8.010.770 | 7,93 | 10,39 | -18.412.715 | -5.084.642 | -25,99 | -12,24 |
| 1023-[Medio Oriente] | -3.810.280 | 1.137.030 | -18,42 | 34,78 | -3.697.853 | -131.370 | -36,36 | -6,11 |
| 1024-[Asia centrale] | -3.558.215 | 2.245.236 | -18,37 | 189,64 | -1.406.085 | 451.909 | -15,50 | 43,02 |
| 1025-[Asia orientale] | 16.993.193 | 4.628.504 | 20,88 | 6,37 | -13.308.777 | -5.405.181 | -25,79 | -14,09 |
| 1033-[MONDO] | 695.986 | 8.371.274 | 0,24 | 3,49 | -21.309.786 | -2.912.428 | -13,92 | -2,48 |
| fonte: Istat Banca dati Coeweb | | | | | | | | |
| Filtri selezionati: Merce (Ateco 2007) | | | | | | | | |
| CB151-Cuoio conciato e lavorato; articoli da viaggio, borse, pelletteria e selleria; pellicce preparate e tinte | | | | | | | | |
| Filtri selezionati: Territorio Italiano | | | | | | | | |
| 415-Campania | | | | | | | | |

TIRANO EUROPA e ASIA CENTRALE....

AVELLINO x aree Variazioni 2014-2015-2016

| PAESE | variazioni assolute 2014-2015 | | variazioni % 2014-2015 | | variazioni assolute 2015-2016 | | variazioni % 2015-2016 | |
|---|-------------------------------|------------------|------------------------|-------------|-------------------------------|-------------------|------------------------|--------------|
| | import | export | import | export | import | export | import | export |
| 1013-[EUROPA] | 3.471.866 | 1.467.786 | 52,39 | 2,65 | 92.569 | 5.225.548 | 1,54 | 20,83 |
| 1016-[AFRICA] | -13.467.869 | -3.671.218 | -15,62 | -55,93 | -8.435.359 | -908.582 | -21,55 | -44,30 |
| 1019-[AMERICA] | -1.679.662 | -1.610.524 | -68,63 | -16,77 | -9.788 | -1.854.141 | -1,66 | -42,01 |
| 1020-[America settentrionale] | 33.201 | -1.420.935 | 37,19 | -15,97 | -84.996 | -1.863.917 | -71,21 | -44,05 |
| 1021-[America centro-meridionale] | -1.712.863 | -189.589 | -72,64 | -26,78 | 75.208 | 9.776 | 16,02 | 5,38 |
| 1022-[ASIA] | -2.433.212 | 7.615.568 | -9,89 | 13,36 | -4.068.220 | -5.161.951 | -31,81 | -16,74 |
| 1023-[Medio Oriente] | -2.932.097 | 124.492 | -15,42 | 76,57 | -3.340.671 | 35.926 | -34,48 | 22,52 |
| 1024-[Asia centrale] | -951.823 | 1.814.712 | -25,46 | 222,79 | -302.910 | 310.163 | -20,45 | 39,00 |
| 1025-[Asia orientale] | 1.450.708 | 5.676.364 | 78,65 | 10,13 | -424.639 | -5.508.040 | -26,22 | -18,44 |
| 1033-[MONDO] | -14.108.877 | 3.451.764 | -11,77 | 2,65 | -12.420.798 | -3.328.240 | -21,22 | -5,25 |
| fonte: Istat Banca dati Coeweb | | | | | | | | |
| Filtri selezionati: Merce (Ateco 2007) | | | | | | | | |
| CB151-Cuoio conciato e lavorato; articoli da viaggio, borse, pelletteria e selleria; pellicce preparate e tinte | | | | | | | | |
| Filtri selezionati: Territorio Italiano | | | | | | | | |
| 415064-Avellino | | | | | | | | |

TIRANO EUROPA e ASIA CENTRALE E MEDIO ORIENTE....

GRAZIE PER L'ATTENZIONE



GRAZIE ALLA CAMERA DI COMMERCIO DI AVELLINO



ASSOCIAZIONE ITALIANA DEI CHIMICI DEL CUOIO

15° CONVEGNO – CAMPANIA

"dall'Import-Export al fine ciclo:
le restrizioni e le valutazioni
sul pellame"

PROGRAMMA

- Ore 17.30 Registrazione dei partecipanti
- Ore 18.00 Apertura 15° Convegno Campania
e Consegna Libri Studenti SSIS
Presidente AICC Ernesto Pisoni
- Ore 18.40 Modera: **Consigliere AICC Gaetano Maffei**
Esposizione dati COAA su Import-Export animali Dazio

Solofra Palace Hotel

Sala Convegni

Venerdì 14 Ottobre 2016

ore 17.30

Interventi:

- Ore 18.50 **Doct. Biagio Naviglio – SSIP Napoli**
Le restrizioni soggette a restrizioni per legdli, semilavorate e finite
- Ore 19.10 **Sig.ri Stefano Gianrizzo, Terry Troise, Claudio Orlando**
Marexport Global Forwarding S.r.l.
Dazi e documentazione su Import/Export del pellame
- Ore 19.40 **Doct. Primiano De Rosa – UNIC**
Fiscali: Emersione dal fisco proprio sulla pelle
- Ore 20.35 Cena sociale

ISCRIZIONI ON LINE
www.aicc.it



Pulcra Lachiter

